



ТЕРРИТОРИАЛЬНЫЙ ОРГАН ФЕДЕРАЛЬНОЙ  
СЛУЖБЫ ГОСУДАРСТВЕННОЙ СТАТИСТИКИ  
ПО ТОМСКОЙ ОБЛАСТИ

# О финансовом состоянии организаций Томской области



январь 2023 года



ФЕДЕРАЛЬНАЯ СЛУЖБА  
ГОСУДАРСТВЕННОЙ СТАТИСТИКИ

# О финансовом состоянии организаций

Томской области

январь 2023 года

- 01 Сальдированный финансовый результат организаций
- 02 Прибыль организаций
- 03 Убыток организаций
- 04 Просроченная кредиторская и дебиторская задолженность



# САЛЬДИРОВАННЫЙ ФИНАНСОВЫЙ РЕЗУЛЬТАТ<sup>1)</sup>

январь 2023, в % к январю предыдущего года\*

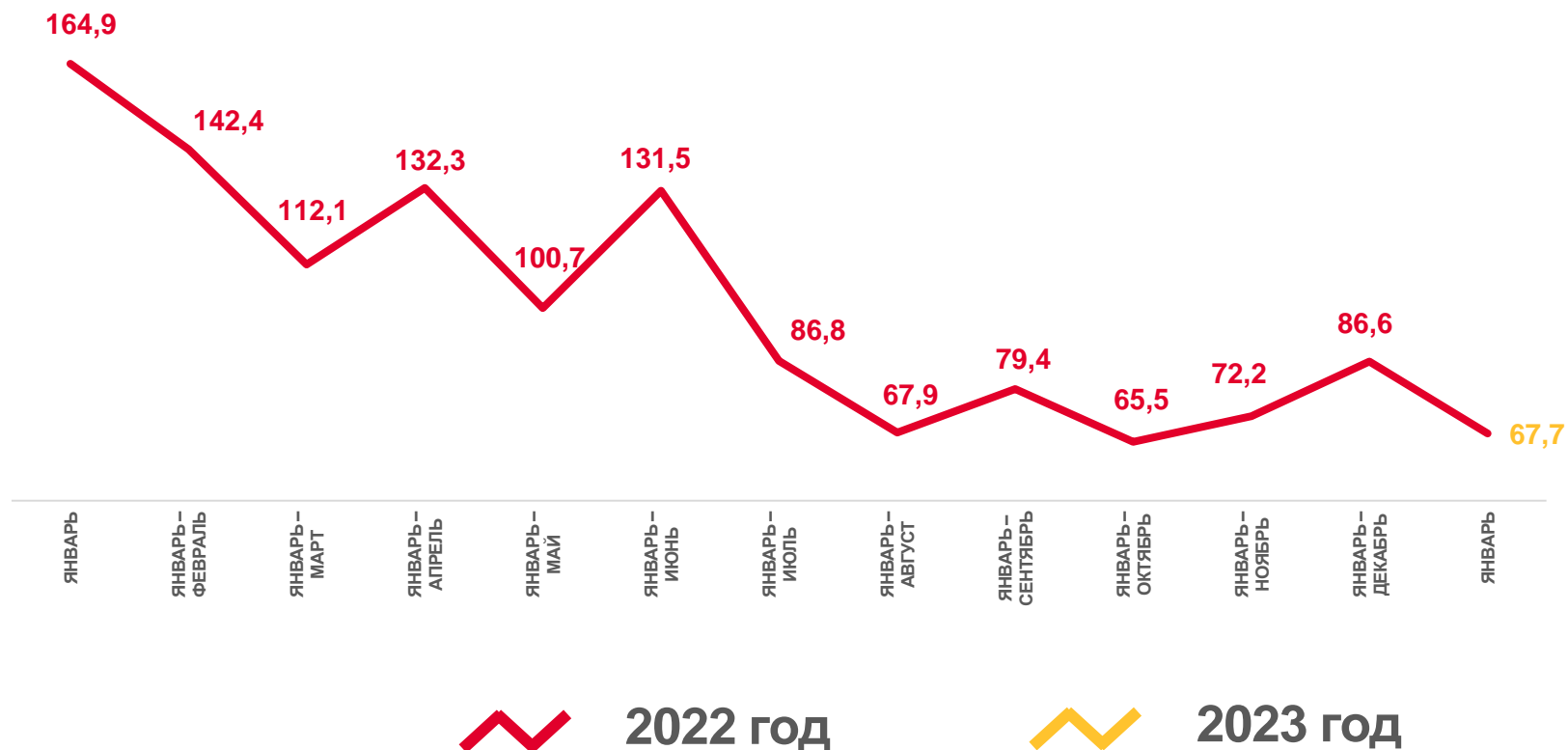
## 4 903,5

МЛН РУБ.

январь 2023 года

## 67,7%

к январю 2022 года



**ПРИБЫЛЬ – УБЫТОК = САЛЬДИРОВАННЫЙ ФИНАНСОВЫЙ РЕЗУЛЬТАТ**

По сопоставимому кругу организаций в соответствии с методологией.

<sup>1)</sup> Здесь и далее без субъектов малого предпринимательства, кредитных организаций, государственных (муниципальных) учреждений, не кредитных финансовых организаций.



# САЛЬДИРОВАННЫЙ ФИНАНСОВЫЙ РЕЗУЛЬТАТ ОРГАНИЗАЦИЙ

январь 2023 г., млн рублей

Всего

## 4 903,5



2 180,4

Транспортировка и хранение



2 085,2

Торговля оптовая и розничная; ремонт автотранспортных средств и мотоциклов



1 031,2

Обрабатывающие производства



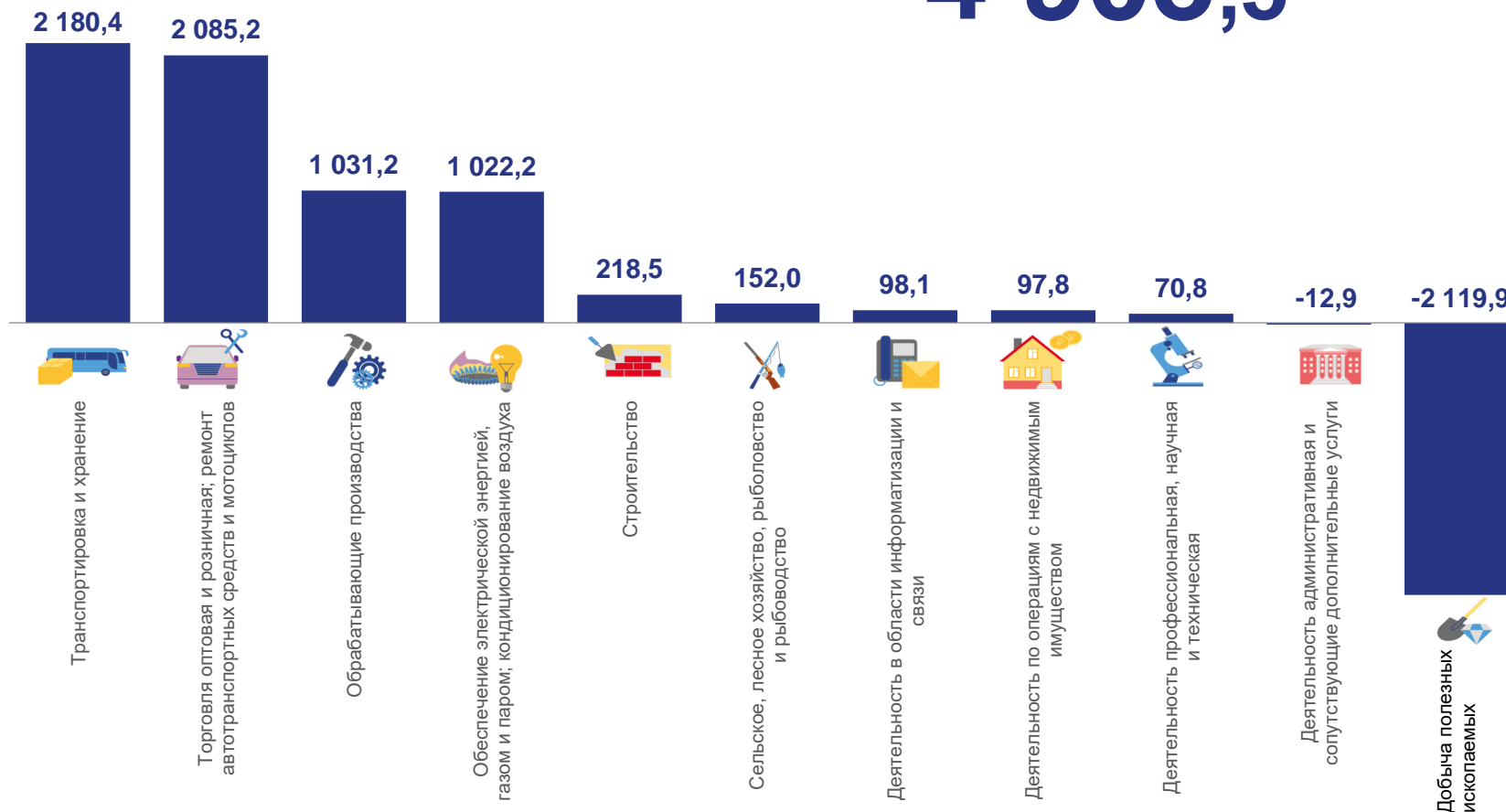
-12,9

Деятельность административная и сопутствующие дополнительные услуги



-2 119,9

Добыча полезных ископаемых



# ПРИБЫЛЬ ОРГАНИЗАЦИЙ

январь 2023 г., млн рублей



2 309,3

Транспортировка и хранение



2 199,8

Торговля оптовая и розничная;  
ремонт автотранспортных  
средств и мотоциклов



1 193,0

Добыча полезных ископаемых



3,0

Деятельность административная  
и сопутствующие  
дополнительные услуги

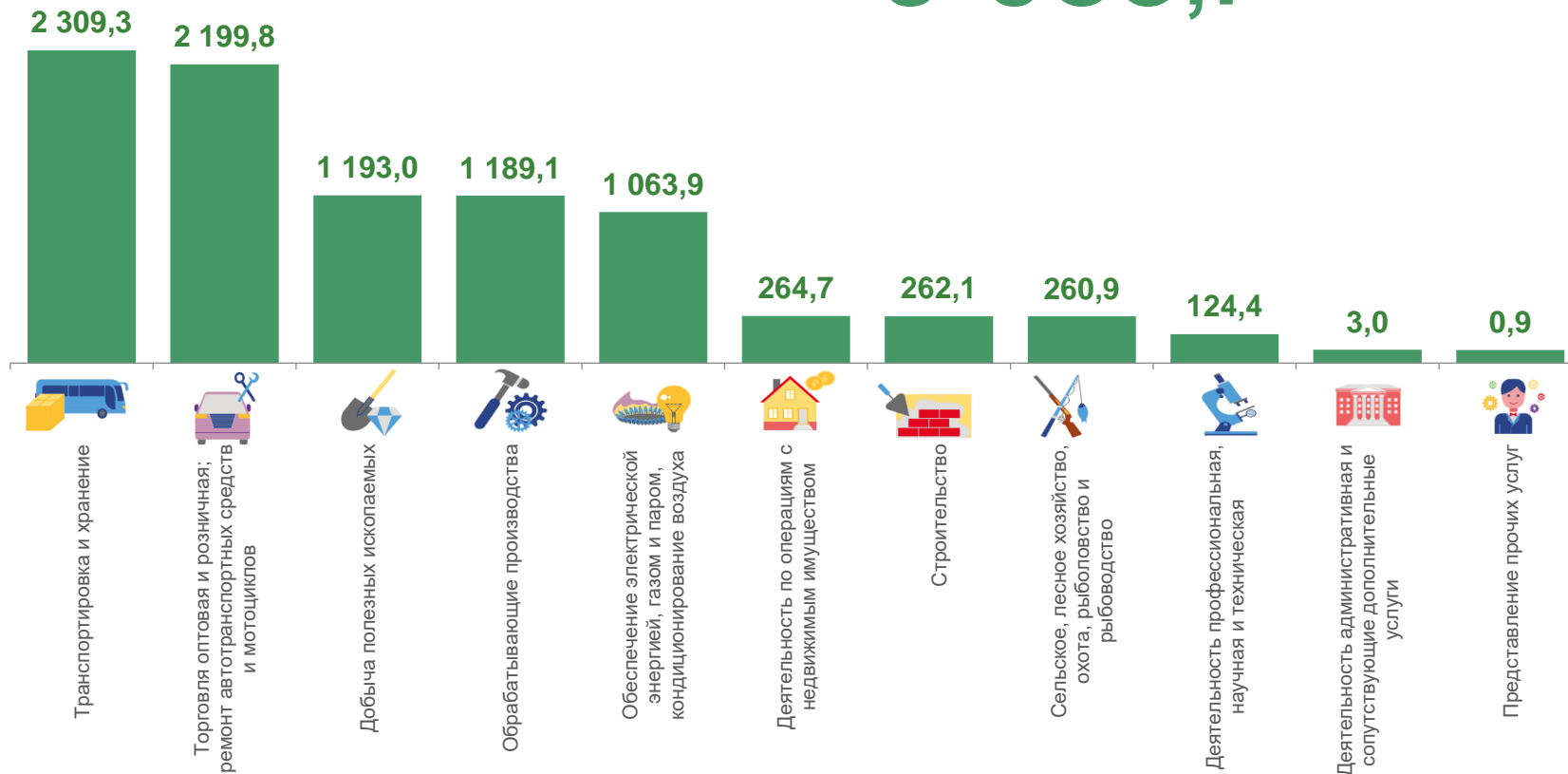


0,9

Предоставление прочих услуг

Всего

9 083,7





# ДОЛЯ ПРИБЫЛЬНЫХ ОРГАНИЗАЦИЙ

январь 2023 г., %

# 66,7%

по области в целом



## 100,0%

Деятельность в области культуры, спорта, организация досуга и развлечений



## 100,0%

Деятельность финансовая и страховая



## 83,3%

Сельское, лесное хозяйство, охота, рыболовство и рыбоводство



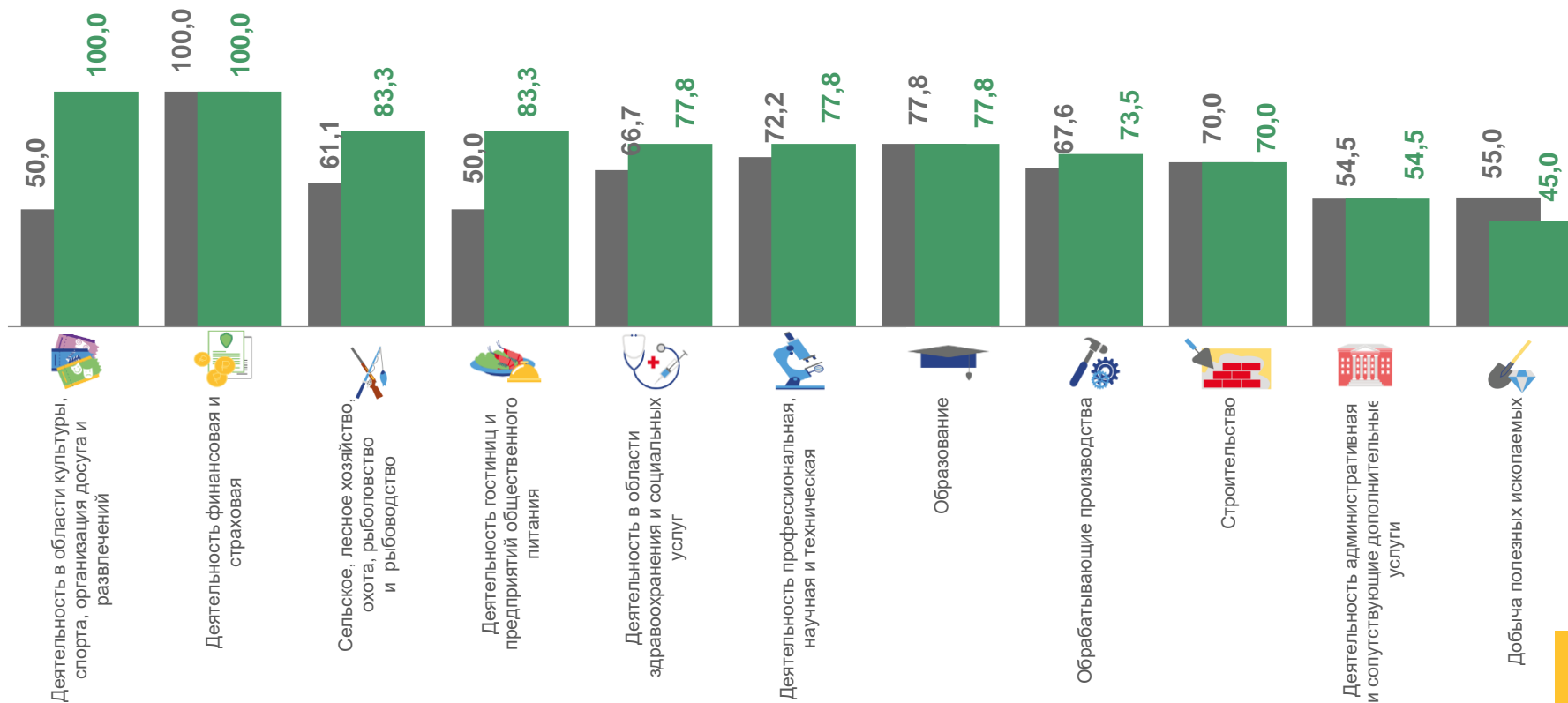
## 54,5%

Деятельность административная и сопутствующие дополнительные услуги



## 45,0%

Добыча полезных ископаемых



■ январь 2022 г.

■ январь 2023 г.





# УБЫТОК ОРГАНИЗАЦИЙ

январь 2023 г., млн рублей



3 312,9

Добыча полезных ископаемых



166,9

Деятельность по операциям с недвижимым имуществом



157,9

Обрабатывающие производства



3,9

Предоставление прочих услуг

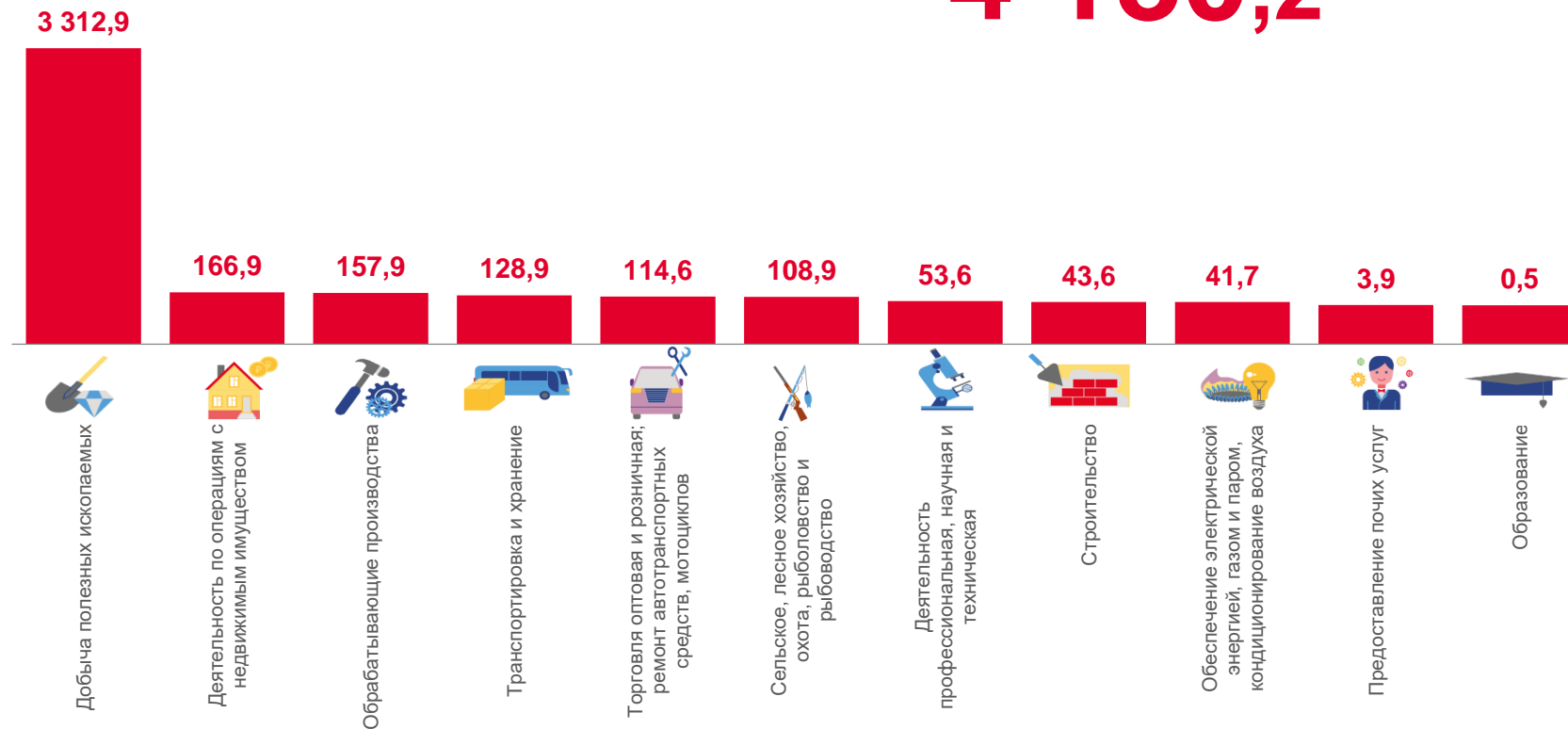


0,5

Образование

Всего

4 180,2







# ДОЛЯ УБЫТОЧНЫХ ОРГАНИЗАЦИЙ

январь 2023 г., %



55,0%

Добыча полезных ископаемых



50,0%

Предоставление прочих услуг



45,5%

Деятельность административная и сопутствующие дополнительные услуги



16,7%

Сельское, лесное хозяйство, охота, рыболовство и рыбоводство

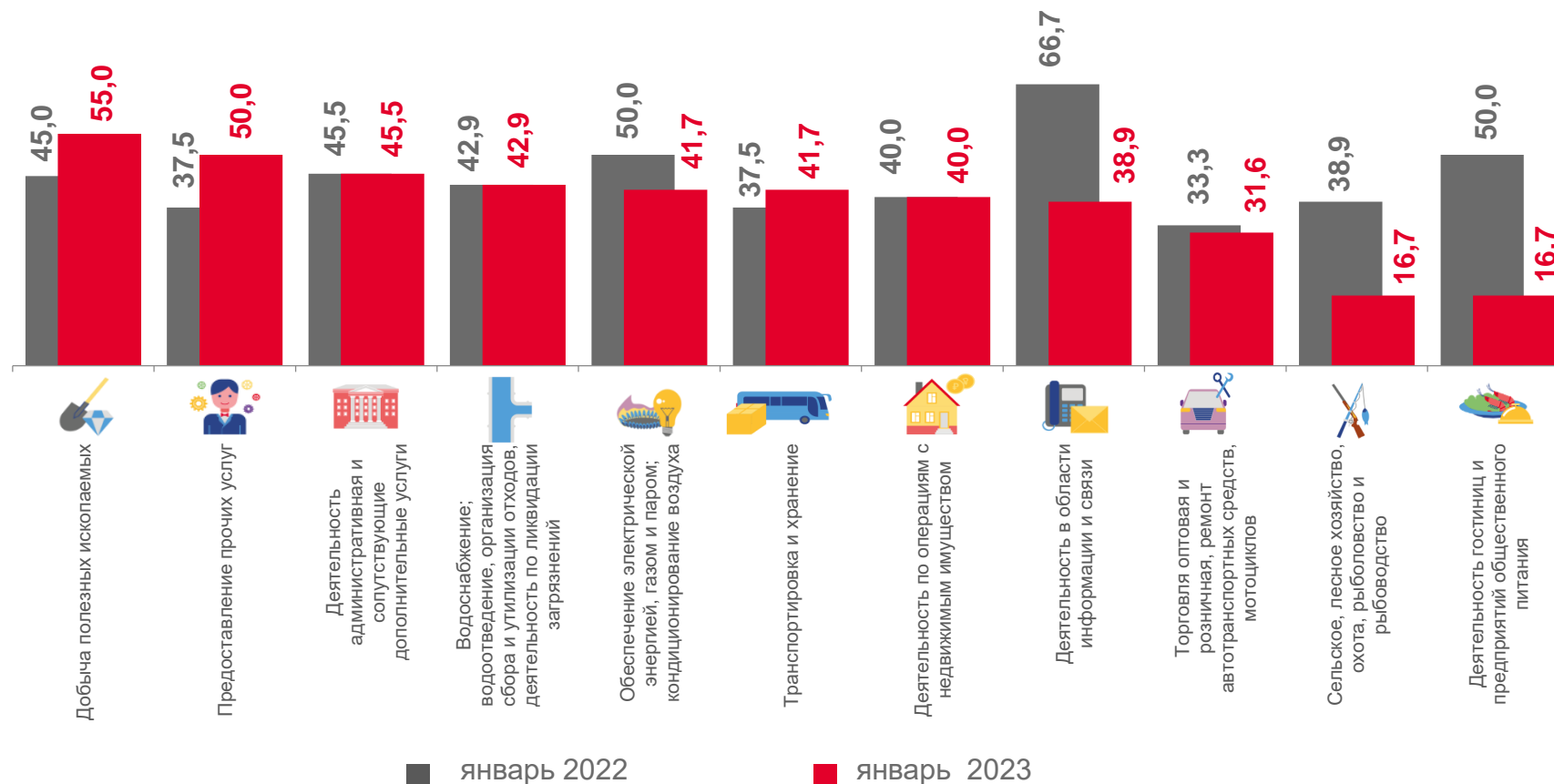


16,7%

Деятельность гостиниц и предприятий общественного питания

33,3%

по области в целом



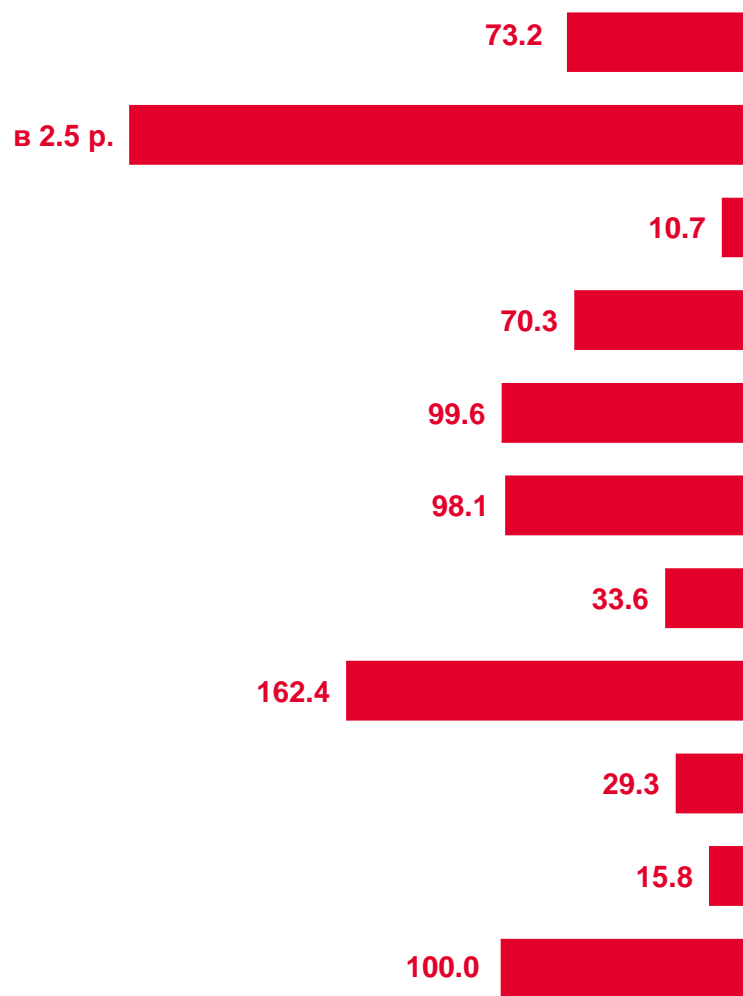




# ФИНАНСОВЫЕ РЕЗУЛЬТАТЫ ДЕЯТЕЛЬНОСТИ ОРГАНИЗАЦИЙ

январь 2023 г., в % к январю предыдущего года

УБЫТОК



Сельское, лесное хозяйство, охота, рыболовство и рыбоводство

Добыча полезных ископаемых

Обрабатывающие производства

Обеспечение электрической энергией, газом и паром; кондиционирование воздуха

Водоснабжение; водоотведение, организация сбора и утилизации отходов, деятельность по ликвидации загрязнений

Строительство

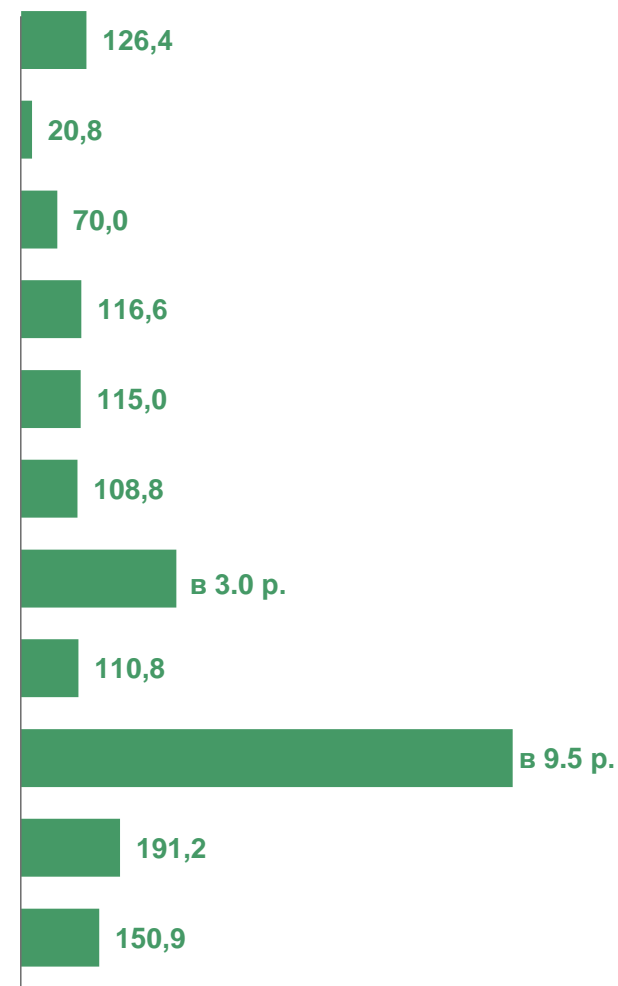
Торговля оптовая и розничная; ремонт автотранспортных средств и мотоциклов

Транспортировка и хранение

Деятельность в области информации и связи

Деятельность по операциям с недвижимым имуществом

Деятельность профессиональная, научная и техническая



ПРИБЫЛЬ



# ПРОСРОЧЕННАЯ КРЕДИТОРСКАЯ И ДЕБИТОРСКАЯ ЗАДОЛЖЕННОСТЬ



на конец января 2023 г., в % к общей кредиторской/дебиторской задолженности



## КРЕДИТОРСКАЯ ЗАДОЛЖЕННОСТЬ



## ДЕБИТОРСКАЯ ЗАДОЛЖЕННОСТЬ



# ДОЛЯ ОРГАНИЗАЦИЙ, ИМЕЮЩИХ ПРОСРОЧЕННУЮ ДЕБИТОРСКУЮ ЗАДОЛЖЕННОСТЬ

на 1 февраля 2023 г., в % к их общему числу



## ДЕБИТОРСКАЯ ЗАДОЛЖЕННОСТЬ

на 1 февраля 2023 года

# 337 094,0

млн руб.

# 105,2%

к 1 февраля 2022 года



## ДЕБИТОРСКАЯ ЗАДОЛЖЕННОСТЬ

Просроченная  
7 384,3 млн руб.



# ДОЛЯ ОРГАНИЗАЦИЙ, ИМЕЮЩИХ ПРОСРОЧЕННУЮ КРЕДИТОРСКУЮ ЗАДОЛЖЕННОСТЬ

на 1 февраля 2023 г., в % к их общему числу



## КРЕДИТОРСКАЯ ЗАДОЛЖЕННОСТЬ

на 1 февраля 2023 года

# 270 150,3

млн руб.

# 108,6%

к 1 февраля 2022 года



## КРЕДИТОРСКАЯ ЗАДОЛЖЕННОСТЬ

Просроченная  
12 441,8 млн руб.

